

COMUNITA' MONTANA DI VALLE SABBIA

QUADRO GENERALE RIASSUNTIVO DELLE ENTRATE

ENTRATE	C O M P E T E N Z A						
	Previsioni iniziali	Previsioni definitive	% di defin.	Accertamenti	Riscossioni	% di realizz.ne	Residui dalla competenza
1	2	3	4	5	6	7	8
TITOLO 1 - Entrate derivanti da contributi e trasferimenti correnti dello Stato, della regione e di altri enti, anche per Funz.Dei.	15.225.281,50	15.225.281,50	100 %	4.316.417,57	1.337.991,49	30 %	2.978.426,08
TITOLO 2 - Entrate extratributarie	2.077.015,00	2.077.015,00	100 %	453.706,37	99.710,95	21 %	353.995,42
TITOLO 3 - Entrate derivanti da alienazioni, da trasferimenti di capitale e da riscossioni di crediti	2.400.505,50	2.400.505,50	100 %	1.157.974,80	338.869,30	29 %	819.105,50
TITOLO 4 - Entrate derivanti da accensioni di prestiti	2.600.000,00	2.600.000,00	100 %	0,00	0,00	0 %	0,00
TOTALE ENTRATE FINALI	19.702.802,00	19.702.802,00	100 %	5.928.098,74	1.776.571,74	29 %	4.151.527,00
TITOLO 5 - Entrate da servizi per conto di terzi	1.165.000,00	1.165.000,00	100 %	146.906,00	105.741,69	71 %	41.164,31
TOTALE	23.467.802,00	23.467.802,00	100 %	6.075.004,74	1.882.313,43	30 %	4.192.691,31
Avanzo di Amministrazione	0,00	0,00	====	=====	=====	=====	=====
Fondo di Cassa al 1 Gennaio	5.591.913,14	5.591.913,14	====	=====	=====	=====	=====
TOTALE COMPLESSIVO DELLE ENTRATE	23.467.802,00	23.467.802,00	100 %	6.075.004,74	1.882.313,43	30 %	4.192.691,31

COMUNITA' MONTANA DI VALLE SABBIA

QUADRO GENERALE RIASSUNTIVO DELLE ENTRATE

ENTRATE	R E S I D U I			
	Conservati	Riscossi	% di real.ne	Rimasti
1	9	10	11	12
TITOLO 1 - Entrate derivanti da contributi e trasferimenti correnti dello Stato, della regione e di altri enti, anche per Funz.Dei.	6.212.984,26	3.944.991,99	63 %	2.267.992,27
TITOLO 2 - Entrate extratributarie	1.293.679,09	590.788,07	45 %	702.891,02
TITOLO 3 - Entrate derivanti da alienazioni, da trasferimenti di capitale e da riscossioni di crediti	7.290.002,54	266.169,52	3 %	7.023.833,02
TITOLO 4 - Entrate derivanti da accensioni di prestiti	448,82	448,82	100 %	0,00
TOTALE ENTRATE FINALI	14.796.665,89	4.801.949,58	32 %	9.994.716,31
TITOLO 5 - Entrate da servizi per conto di terzi	108.839,07	3.839,07	3 %	105.000,00
TOTALE	14.905.953,78	4.806.237,47	32 %	10.099.716,31
Avanzo di Amministrazione	=====	=====	=====	=====
Fondo di Cassa al 1 Gennaio	=====	=====	=====	=====
TOTALE COMPLESSIVO DELLE ENTRATE	14.905.953,78	4.806.237,47	32 %	10.099.716,31

COMUNITA' MONTANA DI VALLE SABBIA

QUADRO GENERALE RIASSUNTIVO DELLE SPESE

USCITE	C O M P E T E N Z A							
	Previsioni iniziali	Previsioni definitive	% di defin.	Impegni		Pagamenti	% di realiz.	Residui dalla competenza
				Totale	Di cui spese correlate alle entrate			
1	2	3	4	5	6	7	8	9
TITOLO 1 - Spese correnti	15.816.966,50	15.816.966,50	100 %	5.664.728,54	0,00	1.233.128,51	21 %	4.431.600,03
TITOLO 2 - Spese in conto capitale	2.883.035,50	2.883.035,50	100 %	1.266.113,86	0,00	0,00	0 %	1.266.113,86
TOTALE SPESE FINALI	18.727.602,00	18.727.602,00	100 %	6.962.756,17	0,00	1.233.128,51	17 %	5.729.627,66
TITOLO 3 - Spese per rimborso di prestiti	3.602.800,00	3.602.800,00	100 %	92.608,65	0,00	0,00	0 %	92.608,65
TITOLO 4 - Spese per servizi per conto di terzi	1.165.000,00	1.165.000,00	100 %	146.906,00	0,00	75.064,39	51 %	71.841,61
TOTALE	23.467.802,00	23.467.802,00	100 %	7.170.357,05	0,00	1.308.192,90	18 %	5.862.164,15
Disavanzo di Amministrazione	0,00	0,00	====	=====	=====	=====	=====	=====
TOTALE COMPLESSIVO DELLE SPESE	23.467.802,00	23.467.802,00	100 %	7.170.357,05	0,00	1.308.192,90	18 %	5.862.164,15

COMUNITA' MONTANA DI VALLE SABBIA

QUADRO GENERALE RIASSUNTIVO DELLE SPESE

USCITE	R E S I D U I			
	Conservati	Pagati	% di real.ne	Rimasti
1	10	11	12	13
TITOLO 1 - Spese correnti	9.017.780,54	3.800.880,67	42 %	5.216.899,87
TITOLO 2 - Spese in conto capi tale	9.325.013,36	3.091.806,70	33 %	6.233.206,66
TOTALE SPESE FINALI	18.342.793,90	6.892.687,37	37 %	11.450.106,53
TITOLO 3 - Spese per rimborso di prestiti	81.290,32	0,00	0 %	81.290,32
TITOLO 4 - Spese per servizi p er conto di terzi	1.330.395,48	702.929,39	52 %	627.466,09
TOTALE	19.754.479,70	7.595.616,76	38 %	12.158.862,94
Disavanzo di Amministrazione	=====	=====	=====	=====
TOTALE COMPLESSIVO DELLE SPESE	19.754.479,70	7.595.616,76	38 %	12.158.862,94

COMUNITA' MONTANA DI VALLE SABBIA
RIEPILOGO GENERALE DI CLASSIFICAZIONE DELLE SPESE
IMPEGNI PER SPESE CORRENTI

Pag. 3

INTERVENTI CORRENTI	Personale	Acquisto di beni di consumo e/o di materie prime	Prestazioni di servizi	Utilizzo di beni di terzi	Trasferimenti	Interessi passivi ed oneri finanziari diversi	Imposte e tasse	Oneri straordinari della gestione corrente	Ammortamenti di esercizio	Fondo svalutazione crediti	Fondo di riserva	TOTALE
1	2	3	4	5	6	7	8	9	10	11	12	13
- Difesa del suolo e d assetto idrogeologico e forestazione	280.303,00	900,00	0,00	0,00	0,00	523,10	18.511,07	0,00	0,00	0,00	0,00	300.237,17
- Servizi di tutela, controllo e valorizzazione di risorse idriche	0,00	0,00	0,00	0,00	0,00	0,00	0,00	0,00	0,00	0,00	0,00	0,00
- Prevenzione incendi	0,00	0,00	830,00	0,00	0,00	0,00	0,00	0,00	0,00	0,00	0,00	830,00
- Servizi di protezione civile	0,00	0,00	6.000,00	0,00	0,00	0,00	0,00	0,00	0,00	0,00	0,00	6.000,00
- Servizi diversi per la tutela ambientale e la gestione del territorio	0,00	500,00	11.795,00	0,00	0,00	0,00	0,00	0,00	0,00	0,00	0,00	12.295,00
Totale	280.303,00	1.400,00	18.625,00	0,00	0,00	4.139,97	18.511,07	0,00	0,00	0,00	0,00	322.979,04
Funzioni nel settore sociale												
- Servizi socio-assistenziali e sanitari	36.230,00	0,00	1.200.438,46	0,00	313.225,00	15.000,00	2.450,00	0,00	0,00	0,00	0,00	1.567.343,46
- Altri servizi sociali	0,00	0,00	0,00	0,00	0,00	0,00	0,00	0,00	0,00	0,00	0,00	0,00
Totale	36.230,00	0,00	1.200.438,46	0,00	313.225,00	15.000,00	2.450,00	0,00	0,00	0,00	0,00	1.567.343,46

COMUNITA' MONTANA DI VALLE SABBIA
RIEPILOGO GENERALE DI CLASSIFICAZIONE DELLE SPESE
IMPEGNI PER SPESE CORRENTI

Pag. 4

INTERVENTI CORRENTI	Personale	Acquisto di beni di consumo e/o di materie prime	Prestazioni di servizi	Utilizzo di beni di terzi	Trasferimenti	Interessi passivi ed oneri finanziari diversi	Imposte e tasse	Oneri straordinari della gestione corrente	Ammortamenti di esercizio	Fondo svalutazione crediti	Fondo di riserva	TOTALE
FUNZIONI E SERVIZI												
1	2	3	4	5	6	7	8	9	10	11	12	13
Funzioni nel campo dello sviluppo economico												
- Agricoltura	0,00	0,00	0,00	0,00	0,00	0,00	0,00	0,00	0,00	0,00	0,00	0,00
- Industria commercio ed artigianato	0,00	0,00	0,00	0,00	0,00	0,00	0,00	0,00	0,00	0,00	0,00	0,00
- Servizi produttivi	0,00	0,00	0,00	0,00	0,00	0,00	0,00	0,00	0,00	0,00	0,00	0,00
- Servizi diversi per lo sviluppo economico	0,00	1.605.623,86	50.231,05	0,00	0,00	0,00	4.147,00	0,00	0,00	0,00	0,00	1.660.001,91
Totale	0,00	1.605.623,86	50.231,05	0,00	0,00	0,00	4.147,00	0,00	0,00	0,00	0,00	1.660.001,91
TOTALI	626.155,38	1.616.997,29	3.014.849,35	0,00	341.347,41	19.139,97	46.239,14	0,00	0,00	0,00	0,00	5.664.728,54

COMUNITA' MONTANA DI VALLE SABBIA
RIEPILOGO GENERALE DI CLASSIFICAZIONE DELLE SPESE
IMPEGNI PER SPESE IN CONTO CAPITALE

Pag. 4

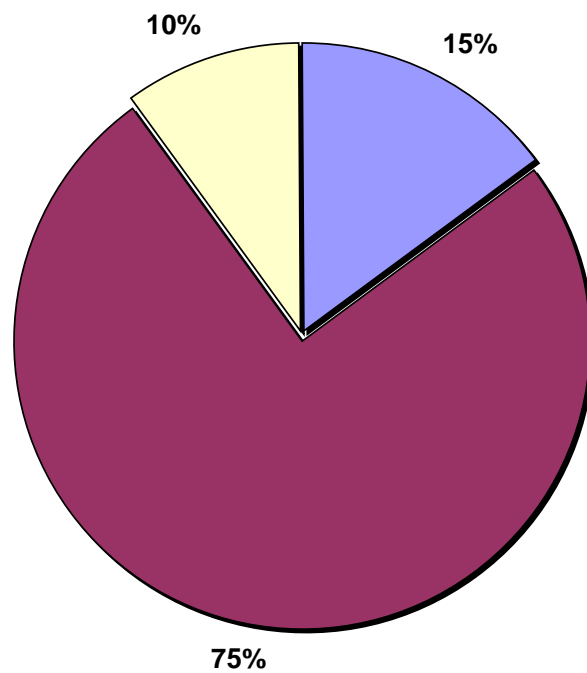
INTERVENTI PER INVESTIMENTI	Acquisizione di beni immobili	Espropri e servitu' onerose	Acquisto beni specifici per realizzazioni in economia	Utilizzo beni di terzi per realizzazioni in economia	Acquisizione beni mobili macchine ed attrezzature tecnico-scientifiche	Incarichi professionali esterni	Trasferimenti di capitale	Partecipazioni azionarie	Conferimenti di capitale	Concessioni di crediti e anticipazioni	TOTALE
FUNZIONI E SERVIZI											
1	2	3	4	5	6	7	8	9	10	11	12
- Servizi socio-assistenziali e sanitari	0,00	0,00	0,00	0,00	0,00	0,00	0,00	0,00	0,00	0,00	0,00
- Altri servizi sociali	0,00	0,00	0,00	0,00	0,00	0,00	0,00	0,00	0,00	0,00	0,00
Totale	0,00	0,00	0,00	0,00	0,00	0,00	0,00	0,00	0,00	0,00	0,00
Funzioni nel campo dello sviluppo economico											
- Agricoltura	0,00	0,00	0,00	0,00	0,00	0,00	0,00	0,00	0,00	0,00	0,00
- Industria commercio ed artigianato	0,00	0,00	0,00	0,00	0,00	0,00	0,00	0,00	0,00	0,00	0,00
- Servizi produttivi	0,00	0,00	0,00	0,00	0,00	0,00	0,00	0,00	0,00	0,00	0,00
- Servizi diversi per lo sviluppo economico	0,00	0,00	0,00	0,00	0,00	0,00	0,00	0,00	0,00	0,00	0,00
Totale	0,00	0,00	0,00	0,00	0,00	0,00	0,00	0,00	0,00	0,00	0,00
TOTALI	1.027.126,68	0,00	0,00	0,00	4.000,00	0,00	234.987,18	0,00	0,00	0,00	1.266.113,86

**COMUNITA' MONTANA DI VALLE SABBIA
SPESE PER RIMBORSO DI PRESTITI**

Pag. 1

INTERVENTI PER RIMBORSO DI PRESTITI FUNZIONI E SERVIZI	Rimborso per anticipazioni di cassa	Rimborso di finanziamenti a breve termine	Rimborso di quota capitale di mutui e prestiti	Rimborso di prestiti obbligazionari	Rimborso di quota capitale di debiti pluriennali	TOTALE
1	2	3	4	5	6	7
Funzioni generali di amministrazione, di gestione e di contr ollo						
- Gestione economica , finanziaria, pro grammazione, provv editorato e contro llo di gestione	0,00	0,00	92.608,65	0,00	0,00	92.608,65
Totale	0,00	0,00	92.608,65	0,00	0,00	92.608,65

ACCERTAMENTI ULTIMO ESERCIZIO CHIUSO

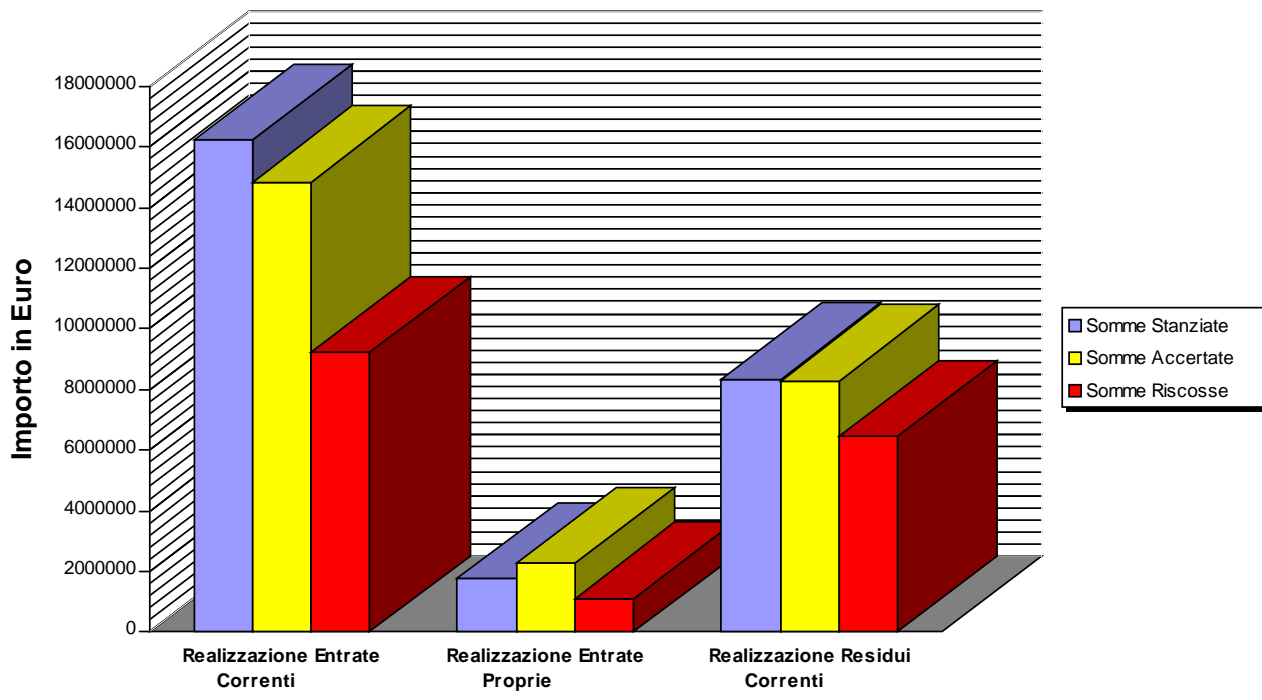


■ Tit.1 - Cat.1: Trasferimenti dallo Stato

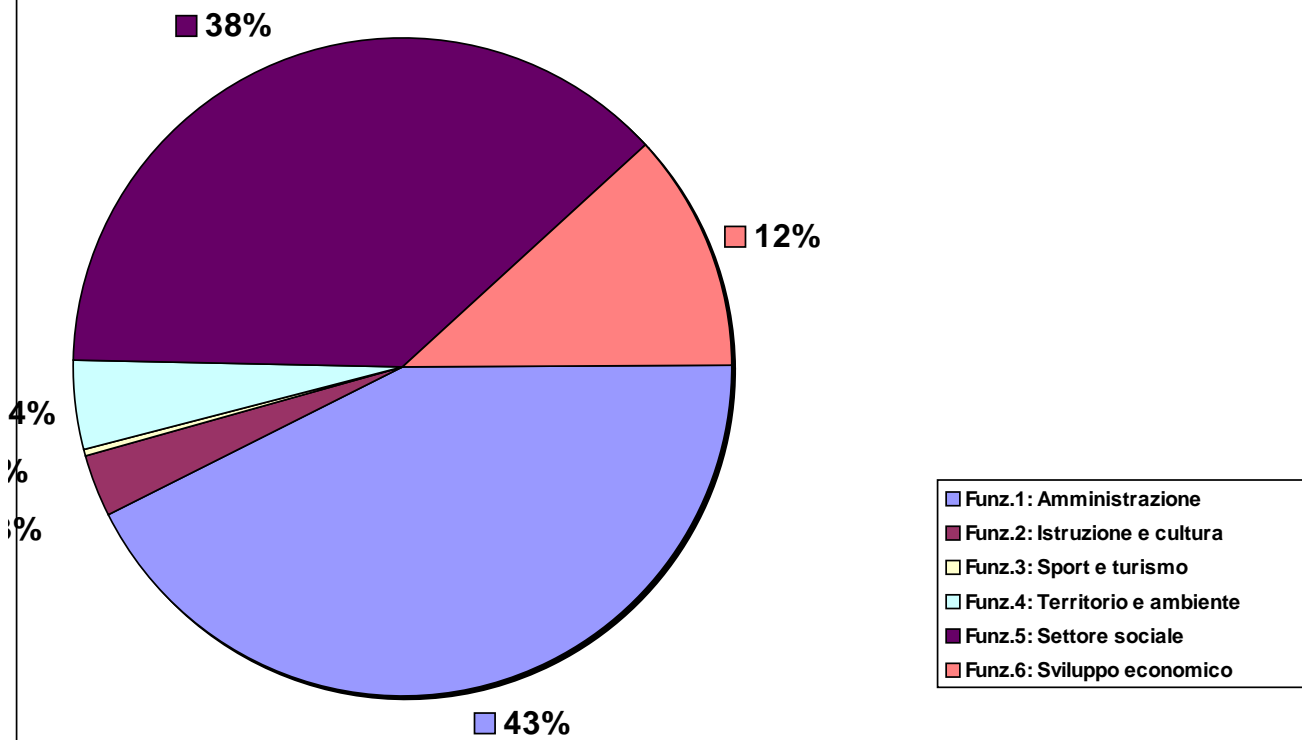
■ Tit.1: Altri Trasferimenti

■ Tit.2: Entrate Extratributarie

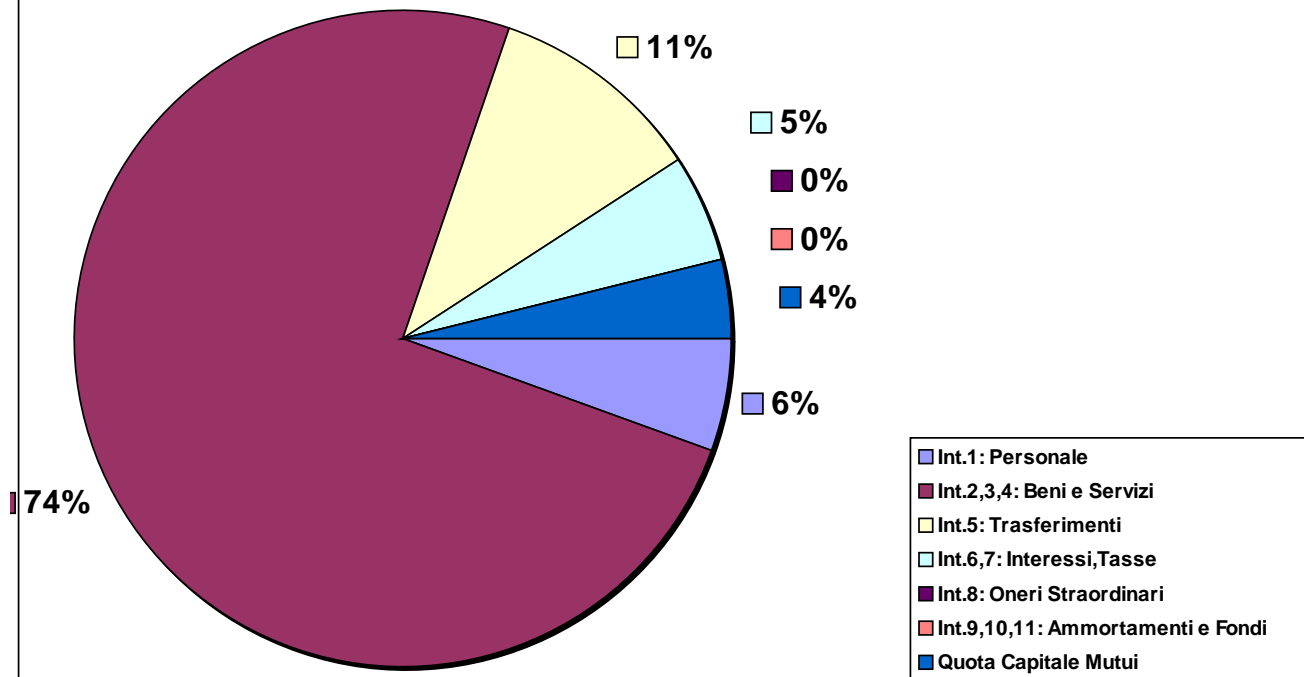
REALIZZAZIONE DELLE ENTRATE



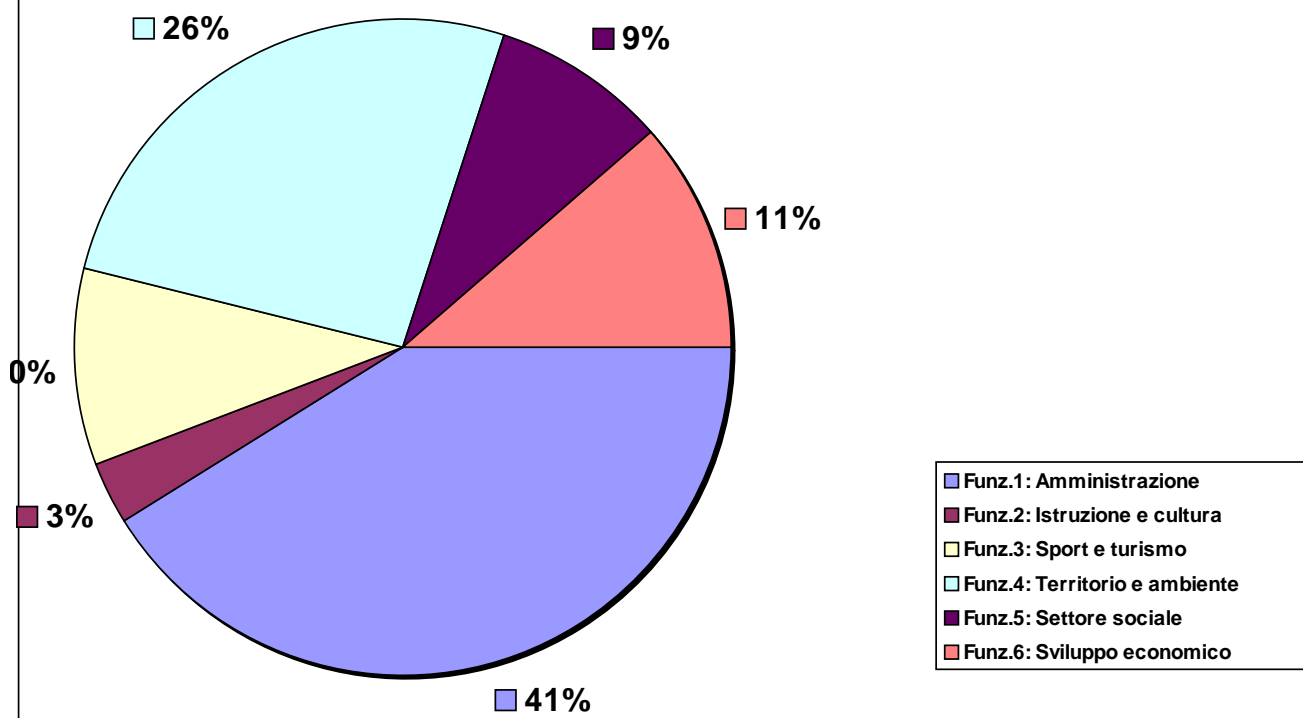
SPESA CORRENTE - IMPEGNI ULTIMO ESERCIZIO CHIUSO



SPESA CORRENTE - IMPEGNI ULTIMO ESERCIZIO CHIUSO



SPESA DI INVESTIMENTO - IMPEGNI ULTIMO ESERCIZIO CHIUSO



SPESA DI INVESTIMENTO - IMPEGNI ULTIMO ESERCIZIO CHIUSO

